



# Qu'est ce qu'un blog ?



- Un outil de publication sur le net
- Une succession chronologique de textes (accumulation d'informations)
- «Un journal de bord»



# Aspects pédagogiques du blog




- Le blog peut-il être un outil de communication utilisable pour l'apprentissage de l'écriture ?
- Ne permet-il pas aussi de promouvoir une utilisation responsable d'internet ?




# Les références dans les programmes




- **Maîtrise de la langue** (orale et écrite):
    - rapporter un événement ou un récit en se faisant clairement comprendre ;
    - *écrire de manière autonome un texte d'au moins 5 lignes ;*
    - *orthographier les mots d'usage ; respecter la syntaxe et les règles typographiques ...*
  - **Vivre ensemble :**
    - Se construire comme sujet et prendre place dans le groupe ;
    - Dépasser l'horizon de l'école
  - **Utiliser les TICE** de manière raisonnée ; adopter une attitude citoyenne ; communiquer
- 


# Pourquoi faire un blog d'école ?




- Diffusion d' informations administratives concernant l'établissement
- Journal de la vie quotidienne de l'établissement
- Présentation de réalisations des élèves
- Reportages photos de sorties ou de manifestations
- Articles du corps enseignant (articles sur les bienfaits de se coucher tôt, la TV avant l'école ...)
- Services aux élèves et parents (la cantine, les TAP organisation du périscolaire ...)
- Ateliers de devoirs et d'exercices en ligne
- *Échanges scientifiques ou linguistiques, entre membres de l' équipe éducative*




# Pourquoi faire un blog de classe ?



- Chronique de la vie de la classe
- Diffusion de productions d'élèves
- Réalisation de projets pédagogiques
- Communication entre classes
- Communication avec l' extérieur (les familles, la commune ...)
- Gestion de listes de questions-réponses




# Quelques exemples de blogs



- Vivant ou mort? ?
- Blog ou site ?
- Un blog d'école
- Un blog de classe
- Et les photos dans tout cela !



# Les images sur le net




## Demande d'autorisation de diffusion aux parents

- x droit d'image et son
- x des productions de élèves
  
- x Nom et adresse du site
- x Durée de publication


Exemple 1: accord parental général



# Les images publiées




## Les groupes





# Images publiées



# Privilégier l'activité et non l'enfant pour les publications

